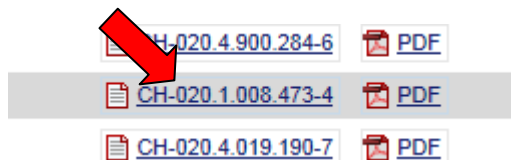


Handelsregisterakten im Internet




Sämtliche beim Handelsregisteramt Kanton Zürich hinterlegten und eingescannten öffentlichen Handelsregisterbelege können ab sofort kostenlos als PDF-Dateien im Internet abgerufen werden.

Gehen Sie dazu wie folgt vor:

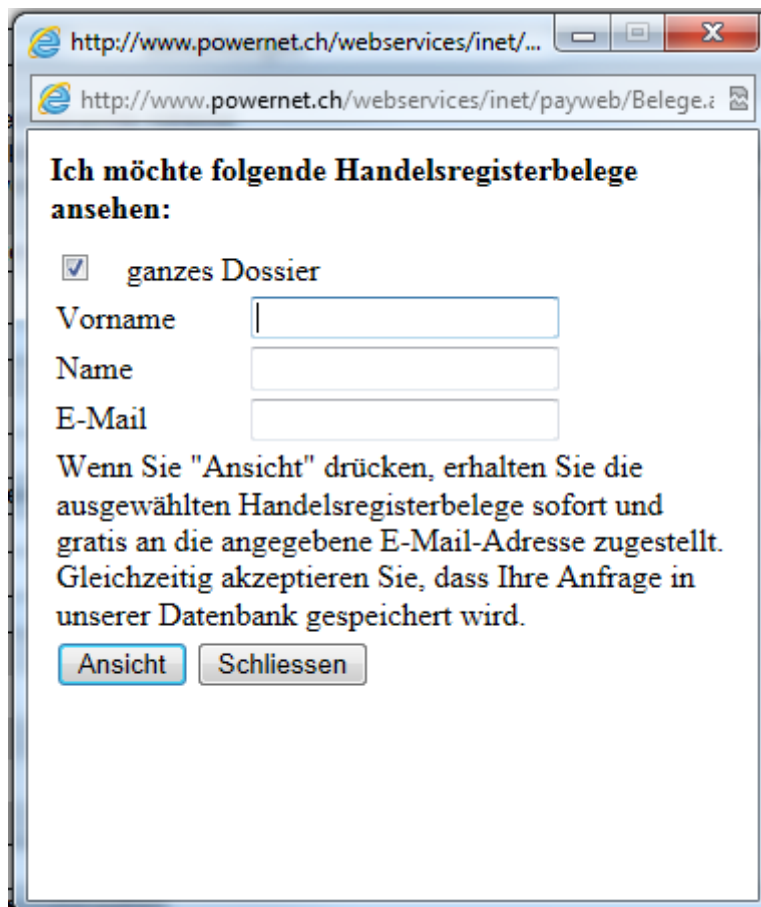
1. Gehen Sie auf die Website des Handelsregisteramtes Kanton Zürich (www.hra.zh.ch) und klicken Sie den Menüpunkt "Firmensuche" an.
2. Klicken Sie auf „Firmen im Kanton Zürich“.
3. Geben Sie in der Suchmaske die Firmenbezeichnung der gesuchten Firma ein und drücken Sie „Enter“.
4. Klicken Sie in der Trefferliste in die Firmennummer ("CH-...") der gesuchten Firma.



5. Klicken Sie im Internet-Handelsregistrauszug der gesuchten Firma im Bereich mit den Eintragungs- und Publikationsdaten auf das rote Seitensymbol hinter der Sie interessierenden Handelsregistereintragung.

SHAB-Dat.	Seite / Id
11.07.2007	7 / 4020240 
27.07.2009	9 / 5161228 
04.08.2009	6 / 5177604 

6. Füllen Sie die angezeigte Dialogbox aus und drücken Sie auf "Ansicht". Die gewünschten Handelsregisterakten erhalten Sie in reduzierter Auflösung umgehend kostenlos als PDF-Datei an die von Ihnen angegebene E-Mail-Adresse zugestellt.



The screenshot shows a web browser window with the address bar containing <http://www.powernet.ch/webservices/inet/...> and the page title <http://www.powernet.ch/webservices/inet/payweb/Belege.z>. The main content area features a form titled "Ich möchte folgende Handelsregisterbelege ansehen:". Below the title, there is a checked checkbox labeled "ganzes Dossier". Underneath, there are three input fields labeled "Vorname", "Name", and "E-Mail". A paragraph of text explains that clicking "Ansicht" will deliver the selected documents immediately and free of charge to the provided email address, and that the request will be stored in the database. At the bottom of the form, there are two buttons: "Ansicht" and "Schliessen".